

bis 12 m Absperrlänge  
die besondere Schranke


# GARD 12



Mit der Schranke GARD 12 erreichen Sie eine maximale Absperrlänge von 12 m. Die Schranke ist ausgestattet mit zwei selbsthemmenden Motor-/Getriebeeinheiten in 24V-Technologie für ein gleichmäßiges und ruhiges Laufverhalten. Im Notfall kann die Schranke über einen Handknopf notentriegelt werden.

## Die Besonderheiten

- ✓ bis 12 m Absperrlänge
- ✓ im Master-/Slavebetrieb bis 24 m Durchfahrtsabspernung
- ✓ inklusive Auflagestütze
- ✓ zwei Antriebe mit 24V-Technologie
- ✓ Baumausgleich durch 25 kg Gewichte
- ✓ 2-teiliger ALU-Rundbaum (Ø 120 und 100 mm)
- ✓ Doppelarmführung
- ✓ Sinusantrieb
- ✓ Standardfarbe DB 703
- ✓ Sonderfarben gegen Aufpreis



Zwei 24V Gleichstrommotoren versetzen den Schrankenbaum in eine sanfte, gleichmäßige Bewegung. In den Endlagen wird die Baumbewegung abgebremst und dadurch die Schrankenmechanik entlastet und geschont.



Der Gewichtsausgleich des Schrankenbaums erfolgt durch mehrere 25 kg Gewichte.

## Die Steuerung

- > 3 Hauptlaufgeschwindigkeiten wählbar je nach Baumlänge
- > 2 Soft-Stop Geschwindigkeiten in den Endlagen wählbar
- > Auf-Zu / Auf-Befehl per Taster / Funk
- > Impuls- oder Totmannbedienung einstellbar
- > Autozulauf einschaltbar (0 - 120 Sek.)
- > Blinkleuchtenanschluss 24 Volt / 25 W
- > Kontrollleuchtenanschluss
- > 3 Sicherheitskreise zum Anschluss von Stoptastern, Lichtschranken o.ä.
- > 24 Volt Ausgang für externe Geräte
- > einstellbare Kraftabschaltung bei Hindernisaufbau
- > Steckplatz für alle gängigen CAME Funkmodule
- >> .... und viele weitere Top - Ausstattungsmerkmale mehr



## Modelle mit 24V-Technologie:

- Soft-Stop in den Endlagen
- stufenlose Kräfteinstellung
- Reversierung bei Hindernislauf

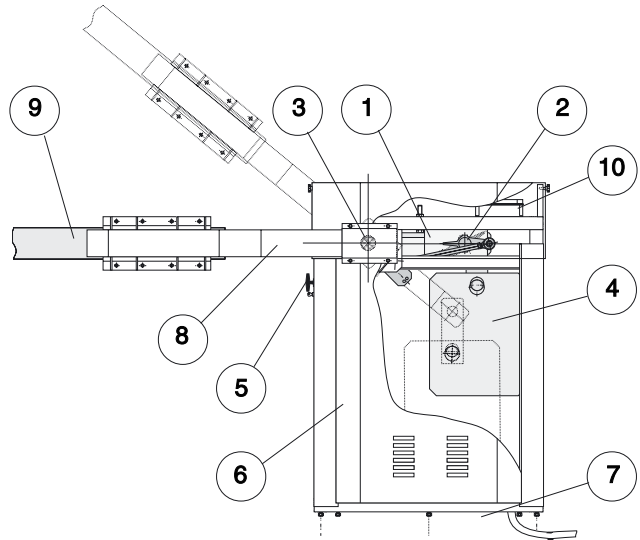


Um eine einwandfreie Funktionalität und Kompatibilität gewährleisten zu können, empfehlen wir, nur original CAME Produkte und Zubehör einzusetzen!

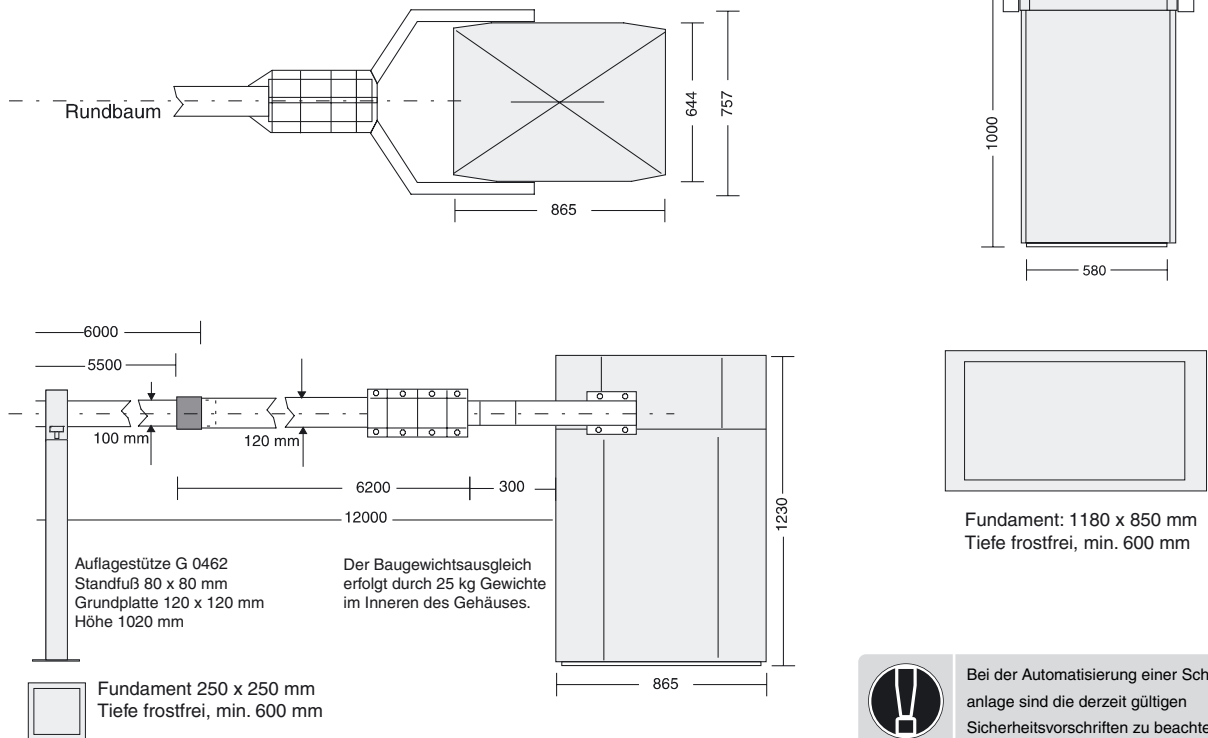
Modell	G 12000
Steuerung/Motor	230V / 24V
Leistung max.	300 W
ED	30 %
Kraft max.	600 Nm
Laufzeit (90°)	ca. 10 Sek.
Selbsthemmung	ja
Endschalter	Soft-Stop
max. Absperrlänge	12 m
Schutzart	IP 54
Temp.-Bereich	-20° -> +55°

## Beschreibung:

1. selbsthemmende Getriebemotoren in 24 Volt Technik
2. Getriebehebelarm und Verbindung zum Schrankenbaum
3. Drehkugellager des Schrankenbaums
4. Ausgleichsgewichte für den Schrankenbaum
5. abschließbarer Entriegelungsknopf für den Schrankenbaum
6. Gehäuse verzinkt und kunststoffbeschichtet
7. Montagerahmen für Schrankengehäuse
8. Doppelarmschrankenbaumaufnahme
9. 2-teiliger ALU-Schrankenbaum in RAL 9010
10. eingebaute Motorsteuerung



## Bemaßung:



### Das CAME Produktsortiment:

- > Drehtorantriebe
- > Schiebetorantriebe
- > Garagentorantriebe
- > Industrietorantriebe
- > Torprofilsystem
- > mechanisches Torzubehör
- > Automatiktürantriebe
- > Kettenbarrieren/Parkbügel
- > Schranken / Parksyste
- > versenkbare Poller
- > Absperrpoller / -pfosten
- > Drehkreuze / Drehsperrn



### Empfohlen von Ihrem CAME Fachhändler: