

Gegebenenfalls für Zeichnungen/Anmerkungen ein separates Blatt verwenden.

## Allgemeine Daten:

- 1-flügeliges Drehtor  
 2-flügeliges Drehtor

### Öffnung:

- nach innen  nach außen

Winkel:  Grad

### Pfostenmaterial:

- Beton  Stahl  Holz

sonstiges

### Einsatzbereich:

- privat  
 gewerblich  
 Öffnungen/Tag  
 Stellplätze hinter dem Tor

## Daten der Torflügel (Ansicht von innen):

### linker Flügel:

Flügelänge:  mm  
Flügelhöhe:  mm  
Flügelgewicht:  kg  
Steigung:  cm/m  
Bodenfreiheit:  mm

### Flügelmaterial:

- Stahl  Holz  Aluminium

sonstiges

### Flügelfüllung:

- vollflächig  Stabfüllung

sonstiges

### rechter Flügel: (falls abweichend)

Flügelänge:  mm  
Flügelhöhe:  mm  
Flügelgewicht:  kg  
Steigung:  cm/m  
Bodenfreiheit:  mm

### Flügelmaterial:

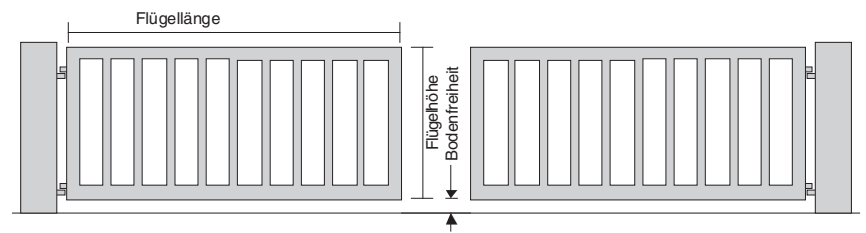
- Stahl  Holz  Aluminium

sonstiges

### Flügelfüllung:

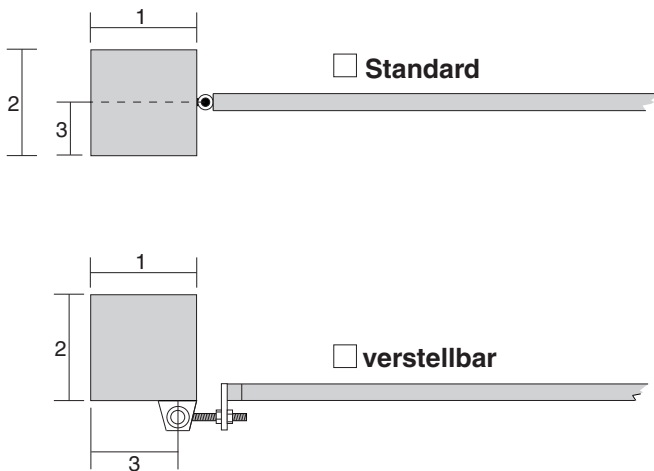
- vollflächig  Stabfüllung

sonstiges



## Einbausituation:

### Torbeschlag:



### Pfostenmaße:

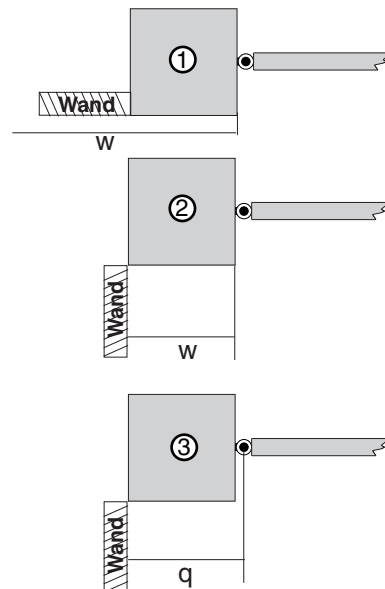
#### links

1:  mm  
2:  mm  
3:  mm

#### rechts (falls abweichend)

1:  mm  
2:  mm  
3:  mm

## Wie schließt die Wand/Mauer/Zaun an den Pfosten an?



#### links

1 w= > 500 mm  
 2 w= < 500 mm  
 3 q=  mm

#### rechts (falls abweichend)

1 w= > 500 mm  
 2 w= < 500 mm  
 3 q=  mm

## Betriebsart / Befehlsgeber:

- Totmannbetrieb Die Bedienelemente müssen am Tor angebracht sein. Das Tor läuft nur so lange das Bedienelement betätigt ist.
- Schlüsseltaster  Stück  AP  UP  Drucktaster innen (Nur im Privatbereich!)
- Die Bedienung per Funk- und Totmannbetrieb schließen einander aus.

- Impulsbetrieb Das Tor wird durch einen Impuls der Bedientaste in Bewegung gesetzt und läuft bis zum nächsten Impuls oder bis in die Endlagen.
- Automatikbetrieb Das Tor wird durch einen Impuls der Bedientaste in Bewegung gesetzt und läuft nach eingestellter Zeit automatisch wieder zu.

- Funkanlage  Stück Handsender  Stabantenne

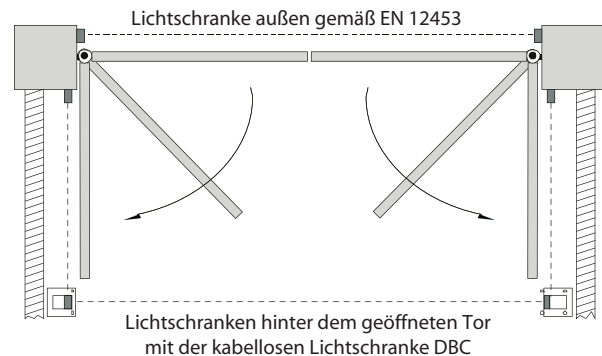
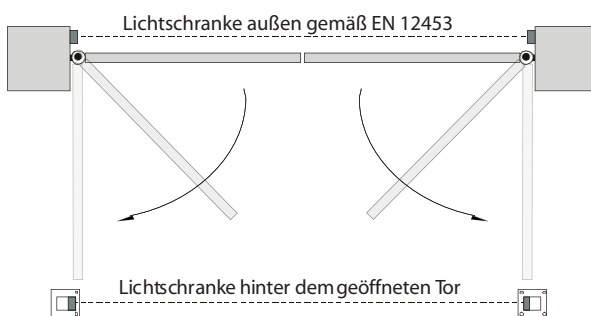
- Codeschloss  Stück  AP  UP  berührungslos DPS  Stück

- Schlüsseltaster  Stück  AP  UP  ID-Karte  Stück

- Drucktaster innen  ID-Schlüsselanhänger  Stück

- sonstiges

## Sicherheitseinrichtungen:



- Infrarotlichtschranke außen (vor dem Tor im öffentlichen Bereich gemäß EN 12453)
- Infrarotlichtschranke innen (hinter dem Tor)
- Sicherheitsleiste (SL) auf dem Torblatt an der Hauptschließkante (HSK)
- Sicherheitsleiste (SL) an den Nebenschließkanten (NSK)
- optische Warneinrichtungen (Blinkleuchte)
- optische Warneinrichtungen (Rundumleuchte)



Bitte beachten Sie, dass in sensiblen Bereichen mit Personenverkehr, insbesondere Verkehr von uneingewiesenen Personen, Kindern, Senioren und/oder behinderten Menschen, das Mindestschutzniveau gemäß EN 13241-1 angehoben werden muss, um eine Unfall- oder Verletzungsgefahr zu minimieren oder auszuschließen.

Firma: